



Республика Казахстан, г. Актау, 13-15 июня 2018 г.
отель «Ренессанс»

ПРОГРАММА

VII СЪЕЗДА

Казахстанской Ассоциации Эндоскопических Хирургов (КАЭХ) с международным участием

совместно с Управлением здравоохранения Мангистауской области,
Национальным научным центром хирургии им. А. Н. Сызганова,
Республиканским общественным объединением «Казахстанское общество хирургов»,
Общественным объединением эндоскопистов-гинекологов,
Казахстанским Обществом Бариатрических и Метаболических Хирургов
и Западно-Казахстанским Государственным Медицинским Университетом им. М. Оспанова



СОДЕРЖАНИЕ

ОТКРЫТИЕ СЪЕЗДА КАЭХ 13 июня 2018	6
НАУЧНАЯ СЕССИЯ I: Инновации в эндоскопической хирургии 13 июня 2018 (11:00-13:00)	7
НАУЧНАЯ СЕССИЯ II: Безопасность в эндоскопической хирургии 13 июня 2018 (14:00-15:30)	8
НАУЧНАЯ СЕССИЯ III: Актуальные вопросы эндоскопической хирургии и гинекологии 13 июня 2018 (15:30-17:30)	9
СЕКЦИОННЫЕ ЗАСЕДАНИЯ:	
СЕКЦИОННОЕ ЗАСЕДАНИЕ I:	
Хирургия, онкохирургия, бариатрия 14 июня 2018 (четверг)	11
Хирургия, онкохирургия, бариатрия 15 июня 2018 (пятница)	12
СЕКЦИОННОЕ ЗАСЕДАНИЕ II:	
Просветная эндоскопическая хирургия 14 июня 2018 (четверг)	14
Просветная эндоскопическая хирургия 15 июня 2018 (пятница)	15
СЕКЦИОННОЕ ЗАСЕДАНИЕ III:	
Анестезиология 14 июня 2018 (четверг)	17
СЕКЦИОННОЕ ЗАСЕДАНИЕ IV:	
Гинекология 14 июня 2018 (четверг)	19
Гинекология 15 июня 2018 (пятница)	21
СЕКЦИОННОЕ ЗАСЕДАНИЕ V:	
Детская хирургия 14 июня 2018 (четверг)	24
Детская хирургия 15 июня 2018 (пятница)	25
Школа операционной сестры 14 июня 2018 (четверг)	27
ТРЕНАЖЁРНЫЙ КУРС: Эндохирургический шов 15 июня 2018	29
ТРЕБОВАНИЯ К ПУБЛИКАЦИЯМ	35

ОРГКОМИТЕТ

СОПРЕДСЕДАТЕЛИ СЪЕЗДА:

Доскалиев Жаксылык Акмурзаевич
академик, профессор, директор
Республиканского координационного центра
по трансплантации органов

Баймаханов Болатбек Бимендеевич
профессор, директор НЦХ им. А.Н. Сызганова,
главный хирург Республики Казахстан

Бапиев Талгатбек Ануарбекович
руководитель управления здравоохранения
Мангистауской области, доктор
медицинских наук

Котловский Владимир Игоревич
доктор медицинских наук, профессор,
президент казахстанской Ассоциации
Эндоскопических Хирургов

ПРАВЛЕНИЕ КАЭХ:

Котловский Владимир Игоревич
Президент, д.м.н., проф.

Оспанов Орал Базарбаевич
Почётный президент, д.м.н., проф.

Токпанов Серик Имакович
Вице-президент, д.м.н., проф.

Медеубеков Улукбек Шалкарлович
Вице-президент, д.м.н., проф.

ПРОГРАММНЫЙ КОМИТЕТ СЪЕЗДА:

Председатель:
профессор **Котловский Владимир Игоревич**

Члены:
проф. **Баймаханов Б.Б.**
проф. **Доскалиев Ж.А.**
проф. **Дженалаев Б.К.**
проф. **Изимбергенов Н.И.**
проф. **Кобландин С.Н.**
д.м.н. **Конысов М.Н.**

проф. **Лохвицкий С.В.**
проф. **Медеубеков У.Ш.**
проф. **Медеубаев Р.К.**
проф. **Муканов М.У.**
д.м.н. **Мукантаев Т.Е.**
проф. **Султаналиев Т.А.**
проф. **Токпанов С.И.**
проф. **Тургунов Е.М.**
проф. **Абатов Н.Т.**
проф. **Аскаров М.С.**
проф. **Шакеев К.Т.**

ДИРЕКТОР ОРГКОМИТЕТА:

Бапиев Талгатбек Ануарбекович

ЧЛЕНЫ ОРГКОМИТЕТА:

Жаманбаева Ж.А.
Каюпов Б.А.
Нургазиев М.Е.
Джариев Н.Н.

Турсынбекова К.Ж.
Мукантаев Т.Е.
Тумашев С.М.

Уважаемые коллеги!

Правление Казахстанской Ассоциации Эндоскопических Хирургов (КАЭХ) выражает Вам свое почтение и доводит до Вашего сведения, что очередной VII Съезд будет проведен в г. Актау, Мангыстауской области с 13 по 15.06.18. Тема мероприятия "Инновации и безопасность в эндоскопической хирургии". Запланирована обширная научная программа, которая будет включать в себя доклады международных экспертов, научные доклады участников съезда, круглые столы и дискуссии. В рамках Съезда будут проведены школы хирургического мастерства с участием ведущих эндоскопических хирургов из Франции, России и Казахстана. На них будут представлены инновационные методики, рассмотрены вопросы безопасности в эндохирургии. В рамках мастер-классов запланировано проведение современных высокотехнологичных операций, таких как: операции на щитовидной железе эндохирургическим доступом, операции при глубоком генитальном эндометриозе, генитальном пролапсе, лапароскопическая радикальная гистерэктомия с тазовой лимфодиссекцией, проведение курса офисной гистероскопии и гистерорезектоскопии. Будут выполнены показательные операции при злокачественных заболеваниях толстого кишечника, морбидном ожирении, грыжах передней брюшной стенки, эндоскопические внутрипросветные операции. Детскими хирургами будут выполнены торакоскопические операции при врожденных пороках развития легких, операции при врожденных заболеваниях толстого кишечника, врожденном гидронефрозе у детей, при паховых грыжах и др. Операции будут выполняться на самом современном эндохирургическом оборудовании. Широкому кругу эндохирургов будут представлены технологии 3D HD, ICG, 4K визуализации. Планируется проведение тренажерного курса под руководством опытных экспертов, занятия с анестезиологами. Будет проведен курс для операционных медицинских сестер по вопросам правильной эксплуатации, ухода и обработки эндохирургических инструментов и оборудования. Во время Съезда будет работать медицинская выставка с участием ведущих мировых производителей эндохирургического оборудования, таких как "Karl Storz", "Medtronic", "Olympus", "B Braun", "BOWA", "Johnson & Johnson" и др.

Надеюсь, что незабываемые дни, проведенные в рамках VII съезда КАЭХ на гостеприимной Мангыснауской земле, оставят приятные воспоминания и обогатят Ваш профессиональный опыт.

С уважением,

Президент КАЭХ - д.м.н. Котлобовский Владимир Игоревич

Тел. +7 701 5332205; e-mail: kv55.55@mail.ru, www.endoscopic-surgery.kz



Президент КАЭХ
КОТЛОБОВСКИЙ
Владимир Игоревич

A handwritten signature in black ink, appearing to read "В.И. Котлобовский". The signature is fluid and cursive, with a horizontal line underneath.

ГЕНЕРАЛЬНЫЙ СПОНСОР

STORZ
KARL STORZ — ENDOSKOPE

ЗОЛОТОЙ СПОНСОР

B|BRAUN
SHARING EXPERTISE

M **MEDICUS - M**
IMPROVING QUALITY OF LIFE

BOWA
EINFACH SICHER

Medtronic

СЕРЕБРЯНЫЙ СПОНСОР

OLYMPUS

БРОНЗОВЫЙ СПОНСОР

КАЗМЕД
ЭНДОСКОП



DANAESTRELLA



КӨЛБАҒЫТТЫ КЛИНИКА
SOFIEMEDGROUP
МНОГОПРОФИЛЬНАЯ КЛИНИКА

Surgicare®
С заботой о бесценном!



Ordamed
А К Т А У

Johnson & Johnson

МЕСТО ПРОВЕДЕНИЯ:

отель «РЕНЕССАНС»

АДРЕС МЕСТА ПРОВЕДЕНИЯ:

Республика Казахстан, Мангистауская область, город Актау, микрорайон 9

ДАТА:

13 июня 2018 год

РЕГИСТРАЦИЯ УЧАСТНИКОВ VII СЪЕЗДА КАЭХ: 12.06.18 с 16:00 до 19:00 часов м.в.
13.06.18 с 07:00 до 09:00 часов м.в.

ОТКРЫТИЕ СЪЕЗДА:

9:00-10:00 часов м.в. - открытие Съезда КАЭХ

Тугжанов Ералы Лукпанович, **Бапиев** Талгатбек Ануарбекович, **проф. Баймаханов** Болатбек Бимендеевич, **проф. Доскалиев** Жаксылык Акмурзаевич, **проф. Котловский** Владимир Игоревич

ВРЕМЯ	МЕРОПРИЯТИЕ
09:00 - 09:10	Приветствие Акима Мангистауской области Тугжанова Ералы Лукпановича
09:10 - 09:15	Приветствие руководителя Областного Управления Здравоохранения Мангистауской области Бапиева Талгатбека Ануарбековича
09:15 - 09:20	Приветствие главного хирурга РК, директора Национального Центра хирургии им. А.Н. Сызганова проф. Баймаханова Болатбека Бимендеевича
09:20 - 09:25	Приветствие директора Республиканского Центра координации по трансплантации и высокотехнологичных услуг проф. Доскалиева Жаксылыка Акмурзаевича
09:25 - 09:30	Приветствие почетного президента КАЭХ проф. Оспанова Орала Базарбаевича
09:35 - 09:40	Приветствие президента КАЭХ проф. Котловского Владимира Игоревича
09:40 - 10:00	Вручение наград, медалей КАЭХ
10:00 - 10:30	Открытие выставки медицинской техники
10:30 - 11:00	Кофе брэйк

проф. Баймаханов Болатбек Бимендеевич, **проф. Доскалиев** Жаксылык Акмурзаевич,
проф. Разумовский Александр Юрьевич, **проф. Галлямов** Эдуард Абдулхаевич

ВРЕМЯ	МЕРОПРИЯТИЕ	ДОКЛАДЧИК
11:00 - 11:15	Успехи и неудачи отечественной эндоскопической хирургии.	проф. Баймаханов Болатбек Бимендеевич (Алматы, РК)
11:15 - 11:30	Инновации и достижения в лапароскопической хирургии.	проф. Галлямов Эдуард Абдулхаевич (Москва, РФ)
11:30 - 11:40	Лапароскопическая 3D гемигепатэктомия от живого донора: первый опыт в Казахстане.	проф. Доскалиев Жаксылык Акмурзаевич (Астана, РК), prof. K-W. Lee (Южная Корея), Рысмаханов М.С. (Актобе, РК)
11:40 - 11:50	Достижения и перспективы эндохирургии новорожденных.	член корр. РАН РФ, проф. Разумовский Александр Юрьевич (Москва, РФ)
11:50 - 12:00	Наш опыт в эндоскопической эндокринной хирургии.	Проф. Токпанов Серик Имакович (Астана, РК)
12:00 - 12:10	Метаболическая хирургия Казахстана: настоящее и будущее.	проф. Оспанов Орал Базарбаевич (Астана, РК)
12:10 - 12:20	Влияние технологий эндоскопической хирургии на «открытую» хирургию.	Акад. НАН РК, проф. Изимбергенов Намаз Изимбергенович (Актобе, РК)
12:20 - 12:40	Нейропельвиология - новый путь к сохранению функций тазовых органов после эндохирургических вмешательств.	проф. Бочоришвили Реваз Георгиевич CICE, (Clermond - Ferrand, Франция)
12:40 - 12:50	Перспективы оперативной эндоскопии.	проф. Старков Юрий Геннадьевич (Москва, РФ)
12:50 - 13:00	Обсуждение докладов.	
13:00 - 14:00	Обед.	

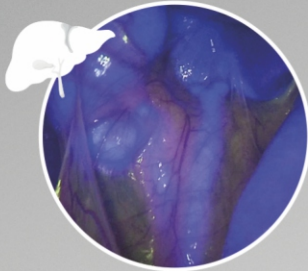

акад. НАН РК Изимбергенов Намаз Изимбергенович, **проф. Токпанов** Серик Имакович,
проф. Старков Юрий Геннадьевич, **проф. Оспанов** Орал Базарбаевич, **проф. Шакеев** Кайрат Танабаевич

ВРЕМЯ	МЕРОПРИЯТИЕ	ДОКЛАДЧИК
14:00 - 14:10	Состояние эндовидеохирургии новорожденных в РК.	к.м.н. Ерекешев Асылжан Абубакирович (Астана, РК)
14:10 - 14:20	Осложнения после лапароскопической холецистэктомии.	к.м.н., проф. Башабаев Марат Тыштыкпаевич, Джабыкпаев С.Р., Адайханов А.Ж. (Усть-Каменогорск, РК)
14:20 - 14:30	Ошибки и опасности в эндохирургии: наш опыт.	проф. Шакеев Кайрат Танабаевич (Караганда, РК)
14:30 - 14:40	Лапароскопическая субтотальная холецистэктомия – путь к безопасному завершению операции при осложненных формах калькулезного холецистита.	д.м.н. Мукантаев Талгат Естурганович (Актау, РК)
14:40 - 14:55	Безопасная лапароскопическая холецистэктомия.	проф. Старков Юрий Геннадьевич (Москва, РФ)
14:55 - 15:05	Лапароскопическая реконструкция врожденных заболеваний желчевыводящих путей у детей: наш опыт.	проф. Котлобовский Владимир Игоревич (Актобе, РК)
15:05 - 15:20	Осложнения, ошибки, проблемы анестезиологического обеспечения лапароскопических вмешательств.	к.м.н. Галлямова Светлана Владимировна (Москва, РФ)
15:20 - 15:30	Обсуждение докладов.	
15:30 - 15:40	Кофе-брейк.	

НАУЧНАЯ СЕССИЯ III:
Актуальные вопросы эндоскопической хирургии и гинекологии
 13 июня 2018 (15:30-17:30)

проф. Кобландин Сарсен Нагимович, **проф. Медеубаев** Рустем Калимович,
проф. Кудайбергенов Талгат Капаевич, **проф. Ормантаев** Алмас Камалович,
д.м.н. Конысов Марат Нурышевич

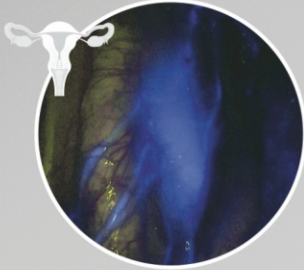
ВРЕМЯ	МЕРОПРИЯТИЕ	ДОКЛАДЧИК
15:40 - 15:50	Результаты хирургического лечения глубокого инфильтративного эндометриоза у женщин с бесплодием.	проф. Кудайбергенов Талгат Капаевич, Джакупов Данияр Валиханович (Алматы, РК)
15:50 - 16:00	Современные возможности вспомогательных репродуктивных технологий.	проф. Член корр. НАН РК Локшин Вячеслав Натанович (Алматы, РК)
16:00 - 16:15	Возможности современной лапароскопии в повседневной практике гинекологического отделения.	проф. Штыров Сергей Вячеславович (Москва, РФ)
16:15 - 16:30	Профилактика осложнений внутриматочной хирургии.	проф. Каппушева Л.М. (Москва, РФ)
16:30 - 16:40	Комбинированное лечение при карциноме яичников в РК.	Кукубасов Ерлан Каирлыевич (Алматы, РК)
16:40 - 16:50	Комбинированное лечение субмукозной миомы матки.	проф. Укыбасова Талшин Мухадесовна, к.м.н. Иманкулова Балкенже Жаркемовна (ННЦМиД, КФ "University Medical Center", Астана РК)
16:50 - 17:00	Выбор торакоскопического метода при лечении врожденных пороках органов грудной клетки у новорожденных.	Мендыгалиев Ерлан (Алматы, РК)
17:00 - 17:10	Пункционные чрезкожные вмешательства в хирургии.	д.м.н. Конысов Марат Нурышевич, Давлеталинов М.Н., Ахметгалиев Б.Г., Сатвалдинов К.К. (Атырау, РК)
17:10 - 17:20	Эндоскопическая тиреоидэктомия.	Нургазиев Мухамеджан Есенгельдиевич, Мукантаев Талгат Естурганович (Актау, РК)
17:20 - 17:30	Эволюция хирургического лечения паховой грыжи у детей.	Тусупкалиев Аслбек Балашевич, Роскидайло Егор Викторович (Актобе, РК)
17:30 - 17:40	Лапароскопическое желудочное шунтирование по Ру, как операция выбора при морбидном ожирении.	Дюсупов Аманжол Хамзаевич (Атырау, РК)
17:40 - 17:50	Эндоскопическая фотодинамическая терапия при злокачественных новообразованиях верхних отделов желудочно-кишечного тракта.	Тусупбаев Арсен Исенгельдинович (Астана, РК)
18:50 - 18:00	Подведение итогов. Закрытие съезда. Принятие резолюции.	
19:00 - 23:00	Ужин.	



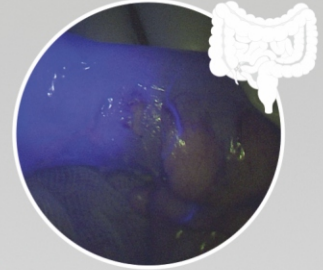
Источник: Prof. Luigi Boni,
Policlinico di Milano,
Milan, Italy



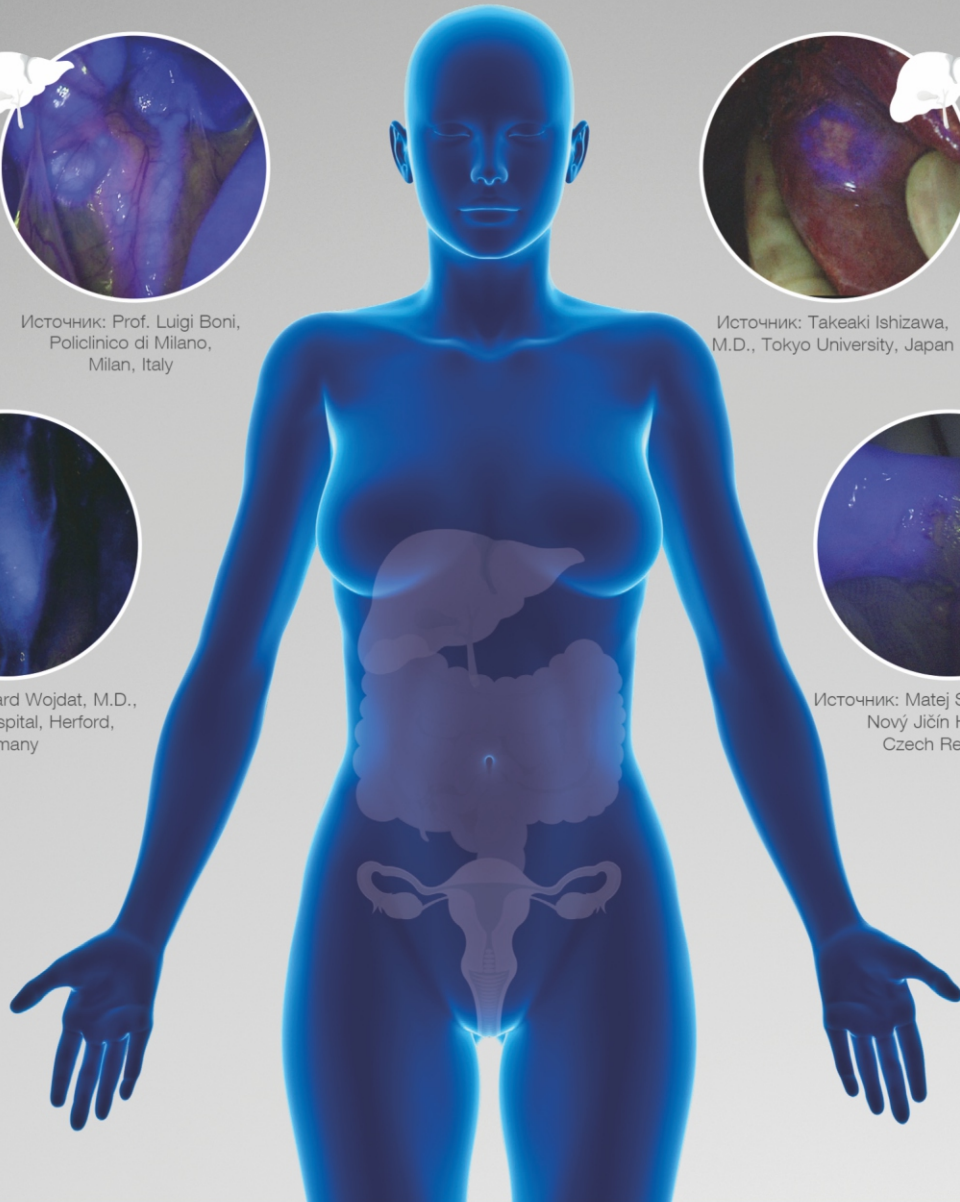
Источник: Takeaki Ishizawa,
M.D., Tokyo University, Japan



Источник: Richard Wojdat, M.D.,
Mathilden Hospital, Herford,
Germany



Источник: Matej Skrovina, M.D.,
Nový Jičín Hospital,
Czech Republic



F115 3.0 03/2018/A-RU

Преимущества широкого спектра применения

NIR/ICG флуоресцентная визуализация –
технология OPAL1® от KARL STORZ

KARL STORZ SE & Co. KG, Dr.-Karl-Storz-Straße 34, 78532 Tuttlingen/Germany
ТОО «КАРЛ ШТОРЦ ЭНДОСКОПИ Казахстан»

010000 г. Астана, пр. Сарыарка, 6, БЦ «Арман», офис 910. Тел.: +7 7172 76-80-90/91/92
050062 г. Алматы, ул. Кабдолова 16/1, БЦ «Дарс 2», офис 101. Тел.: +7 727 346-84-70/71/72

e-mail: info@karlstorz.kz

web: www.karlstorz.com

STORZ
KARL STORZ – ENDOSKOPE
THE DIAMOND STANDARD



СЕКЦИОННОЕ ЗАСЕДАНИЕ I: Хирургия, онкохирургия, бариатрия 14 июня 2018 (четверг)

МЕСТО ПРОВЕДЕНИЯ:

ГКП на ПХВ «Мангистауская областная больница»

МОДЕРАТОРЫ: проф. Галлямов Эдуард Абдулхаевич, к.м.н. Байдо Сергей Викторович,
проф. Токпанов Серик Имакович

08:30 - 09:00	Открытие секционного заседания. д.м.н. Каюпов Болатпек Амангельдиевич главный врач МОБ	
ВРЕМЯ	МЕРОПРИЯТИЕ	ОПЕРАТОР
09:00 - 11:00	ОПЕРАЦИОННАЯ 1: Трансляция операции: 1. Лапароскопическая адреналэктомия.	Токпанов Серик Имакович
	ОПЕРАЦИОННАЯ 2: Трансляция операции: 2. Киста головки поджелудочной железы.	Галлямов Эдуард Абдулхаевич
11:00 - 11:20	Презентация. Мануально ассистированная лапароскопическая нефрэктомия донорской почки - опыт 300 операций без случаев конверсии.	проф. Баймаханов Булатбек Бимендеевич - директор Национального научного центра хирургии им. А. Н. Сызганова
11:30 - 13:00	ОПЕРАЦИОННАЯ 1: Трансляция операции: 3. Лапароскопическая фундопликация.	Галлямов Эдуард Абдулхаевич
	ОПЕРАЦИОННАЯ 2: Трансляция операции: 4. Гемиколэктомия при раке сигмовидной кишки.	Байдо Сергей Викторович
13:00 - 14:00	Обед.	
14:00 - 17:00	ОПЕРАЦИОННАЯ 1: Трансляция операции: 5. Лапароскопическое гастрощунтирование.	Оспанов Орал Базарбаевич
	ОПЕРАЦИОННАЯ 2: Трансляция операции: 6. Синдром верхней брыжеечной артерии. Висцероптоз.	Галлямов Эдуард Абдулхаевич
ВРЕМЯ	МЕРОПРИЯТИЕ: Презентации участников	ДОКЛАДЧИК
17:00 - 17:15	Метод лапароскопической субтотальной резекции и тотальной гастрэктомии в сочетании с D2 лимфоаденэктомии при раке желудка.	Надирадзе Эмзар (Тбилиси, Грузия) Sofie Medgroup (Актау, РК)
17:15 - 17:30	Наш опыт выполнения эндовидеохирургических операции в онкоцентре г. Астана.	Абдикаримов А.М. ГКП на ПХВ Онкологический центр (Астана, РК)
17:30 - 17:45	Лапароскопиялық холецистоэктомия операциясы кезінде жұлын-ми жансыздандырууының тиімдігі.	Жумашев Е.Ы., Оразбақов Ж.Б., Азизов. Д.А, Ысқақ Қ.С, Вальтер А.О, Муканов. Х.Р.
17:45 - 18:00	Эндовидеохирургический метод в лечении гастроэзофагеальной рефлюксной болезни и грыже пищеводного отверстия диафрагмы в сочетании с желчнокаменной болезнью.	проф. Жакиев Б.С., Елемесов А.А., Рысмаханов М.С., Альмурзаулы Ж. ЗК ГМУ, Актюбинский Медицинский Центр (Актобе, РК)

СЕКЦИОННОЕ ЗАСЕДАНИЕ I: Хирургия, онкохирургия, бариатрия 15 июня 2018 (пятница)

МЕСТО ПРОВЕДЕНИЯ:

ГКП на ПХВ «Мангистауская областная больница»

МОДЕРАТОРЫ: **акад. НАН, проф. Изимбергенов** Намаз Изимбергенович, **проф. Оспанов** Орал Базарбаевич, **д.м.н. Мукантаев** Талгат Естурганович

09:00 - 11:00		
ВРЕМЯ	МЕРОПРИЯТИЕ	ОПЕРАТОР
09:00 - 12:00	ОПЕРАЦИОННАЯ 1: <u>Трансляция операций:</u> 7. Лапароскопическая резекция почки. 8. Лапароскопическая нефрэктомия.	Галлямов Эдуард Абдулхаевич
	ОПЕРАЦИОННАЯ 2: <u>Трансляция операции:</u> 9. Гемиколэктомия при раке сигмовидной кишки.	Байдо Сергей Викторович

Презентации участников

ВРЕМЯ	МЕРОПРИЯТИЕ	ДОКЛАДЧИК
12:00 - 12:15	Лапароскопическая адреналэктомия: наш опыт.	Адайханов А.Ж. (Усть-Каменогорск РК)
12:15 - 12:30	Лапароскопическая антирефлюксная хирургия.	к.м.н., проф. Башабаев М.Т. (Усть-Каменогорск РК)
12:30 - 13:00	<u>Лекция:</u> «Профилактика и устранение поврежденных магистральных сосудов при лапароскопических вмешательствах».	к.м.н. Байдо Сергей Викторович (Киев, Украина)
13:00 - 14:00	Обед.	

ВРЕМЯ	МЕРОПРИЯТИЕ	ОПЕРАТОР
14:00 - 17:00	ОПЕРАЦИОННАЯ 1: <u>Трансляция операции:</u> 10. Лапароскопическая реконструкция влагалищно-мочеточникового свища.	проф. Галлямов Эдуард Абдулхаевич
	ОПЕРАЦИОННАЯ 2: <u>Трансляция операции:</u> 11. Лапароскопическая холецистэктомия с применением технологии ICG.	проф. Старков Юрий Геннадьевич
17:00 - 17:40	<u>Лекция:</u> «Лапароскопическая экзентерация: показания, противопоказания, особенности оперативной техники».	проф. Галлямов Эдуард Абдулхаевич
17:40 - 18:00	Обсуждение, вручение сертификатов.	

Olympus Medical Systems Corporation

С момента образования компании Olympus в Японии в 1919 году она превратилась в ведущего производителя инновационного оптического и цифрового оборудования для здравоохранения и сектора бытовой электроники. На протяжении более 90 лет мы занимаем ведущие позиции по разработке изделий для эндоскопии и микроскопии, медицинского и промышленного оборудования, фотоаппаратов и диктофонов.

Все сотрудники Olympus стремятся к тому, чтобы каждый день делать мир чуточку лучше - более здоровым, безопасным и удобным местом для жизни. Мы разрабатываем новые технологии, продукты и услуги, соответствующие самым жестким отраслевым стандартам, и предлагаем нашим клиентам все более высокий уровень безопасности, защиты, качества и производительности.

Новые технологии:

3D

Благодаря **ENDO-EYE FLEX 3D**, единственному в мире 3D-лапароскопу с отклоняемым дистальным концом, обеспечивается превосходный обзор во время операции. Данный инструмент позволяет выполнять изгиб на 100° в 4 направлениях, сохраняя при этом фиксированную перспективу изображения.



4K

VISERA 4K UHD сверхвысокая четкость! Разрешение в четыре раза выше, чем при Full HD! Улучшает видимость и обеспечивает большую точность и безопасность хирургического вмешательства. Реализует насыщенное воспроизведение цветов и обеспечивает приемлимые цвета для каждой клинической дисциплины. Улучшает видимость и операбельность за счет большого экрана и электронного увеличения.



TB

Уникальная конструкция инструмента **THUNDERBEAT** позволяет сочетать подачу ультразвуковой и биполярной электрической энергии. Биполярные электроды размещены на обеих браншах, при этом одна бранша проводит еще и ультразвуковую энергию, и подача двух энергий происходит одновременно. Специальное шарнирно-сочлененное расположение браншей обеспечивает равномерное распределение давления независимо от толщины и типа ткани, неизменно превосходное качество коагуляции и надежный захват и диссекцию тканей.



Казахстан 050012, г. Алматы,
ул. Шевченко, д. 118, оф. 217
телефон: +7 777 399 74 96
www.olympus.com.ru

OLYMPUS

СЕКЦИОННОЕ ЗАСЕДАНИЕ II: Просветная эндоскопическая хирургия 14 июня 2018 (четверг)

МЕСТО ПРОВЕДЕНИЯ:

ГКП на ПХВ «Мангистауская областная больница»

МОДЕРАТОРЫ: проф. Старков Юрий Геннадьевич, проф. Медеубаев Рустем Калимович

ВРЕМЯ	МЕРОПРИЯТИЕ	ДОКЛАДЧИК
08:30 - 09:00	Регистрация участников.	
09:00 - 09:10	Открытие секционного заседания.	
09:10 - 09:40	Роль эндоскопии в раннем выявлении онкологических заболеваний органов желудочно-кишечного тракта.	проф. Старков Юрий Геннадьевич
10:00 - 11:00	<u>Трансляция операции:</u> РПХГ, ЭПСТ	проф. Старков Юрий Геннадьевич
11:00 - 12:00	<u>Лекция:</u> «Эндоскопические вмешательства на желчных протоках: настоящее и будущее».	проф. Старков Юрий Геннадьевич
12:00 - 13:00	Презентации участников.	
12:00 - 12:15	Эндоскопическое стентирование при раке пищевода.	проф. Медеубаев Рустем Калимович (Атырау, РК)
12:15 - 12:30	Наш опыт выполнения внутрипросветных эндоскопических вмешательств.	Алиев Арман Кадырбаевич Атырауская ОБ (Атырау, РК)
12:30 - 12:45	Возможности внутреннего дренирования постнекротических кист поджелудочной железы под ЭУС навигацией.	Ташимов Ренат Имангалиевич Больница МЦ УДП РК, (Астана, РК)
12:45 - 13:00	Обсуждение докладов.	
13:00 - 14:00	Обед.	
14:00 - 16:00	<u>Трансляция операции:</u> Стентирование при раке пищевода.	проф. Медеубаев Рустем Калимович (Атырау, РК)
16:00 - 17:00	Обсуждение.	

СЕКЦИОННОЕ ЗАСЕДАНИЕ II: Просветная эндоскопическая хирургия 15 июня 2018 (пятница)

МЕСТО ПРОВЕДЕНИЯ:

ГКП на ПХВ «Мангистауская областная больница»

МОДЕРАТОРЫ: проф. Старков Юрий Геннадьевич, проф. Медеубаев Рустем Калимович

ВРЕМЯ	МЕРОПРИЯТИЕ	ДОКЛАДЧИК
09:00 - 11:00	<u>Трансляция операции:</u> РОЕМ при ахалазии пищевода.	проф. Старков Юрий Геннадьевич
11:00 - 12:00	<u>Лекция.</u> «Эндоскопические операции на пищеводе».	проф. Старков Юрий Геннадьевич
12:00 - 13:00	Презентации участников (2 презентации по 20 мин).	
12:00 - 12:20	Опыт выполнения исследований неэпителиальных образований верхних отделов желудочно-кишечного тракта при помощи эндоскопической ультрасонографии.	Рахметов Медет Муратович Больница МЦ УДП РК, (Астана, РК)
12:20 - 12:40	Виртуальные КТ исследования в клинической практике (колоно и-бронхоскопия): наш опыт.	Конысова Софья Альмухамбетовна (Атырау, РК)
12:40 - 13:00	Обсуждение докладов.	
13:00 - 14:00	Обед.	
14:00 - 15:00	<u>Трансляция операции:</u> Стентирование при раке пищевода.	проф. Медеубаев Рустем Калимович
15:00 - 15:30	<u>Лекция:</u> «Стентирование в эндоскопии».	проф. Старков Юрий Геннадьевич
15:30 - 16:00	Обсуждение. Вручение сертификатов.	

**EXPERIENCE
CONFIDENCE**
LIKE NEVER
BEFORE.

With device recognition from the
Valleylab™ FT10 energy platform



Medtronic
Further, Together

МЕСТО ПРОВЕДЕНИЯ:

ГКП на ПХВ «Мангистауская областная больница»

МОДЕРАТОР: к.м.н. **Галлямова** Светлана Владимировна

ВРЕМЯ	МЕРОПРИЯТИЕ	ДОКЛАДЧИК
09:30 - 10:00	<u>Лекция:</u> «Технология «Fast Trak» хирургии».	к.м.н. Галлямова Светлана Владимировна
10:30 - 11:00	<u>Трансляция из операционной:</u> Интубация трахеи с помощью видеоларингоскопа.	к.м.н. Галлямова Светлана Владимировна
11:30 - 12:30	«Особенности анестезиологического пособия при лапароскопических операциях».	к.м.н. Галлямова Светлана Владимировна
12:30 - 13:30	Обед.	
13:30 - 15:00	<u>Тренинг:</u> «Техника интубации трахеи при помощи видеоларингоскопа».	к.м.н. Галлямова Светлана Владимировна
	Обсуждение. Вручение сертификатов.	

BOWA

ARC 100



ARC 303
ARC PLUS



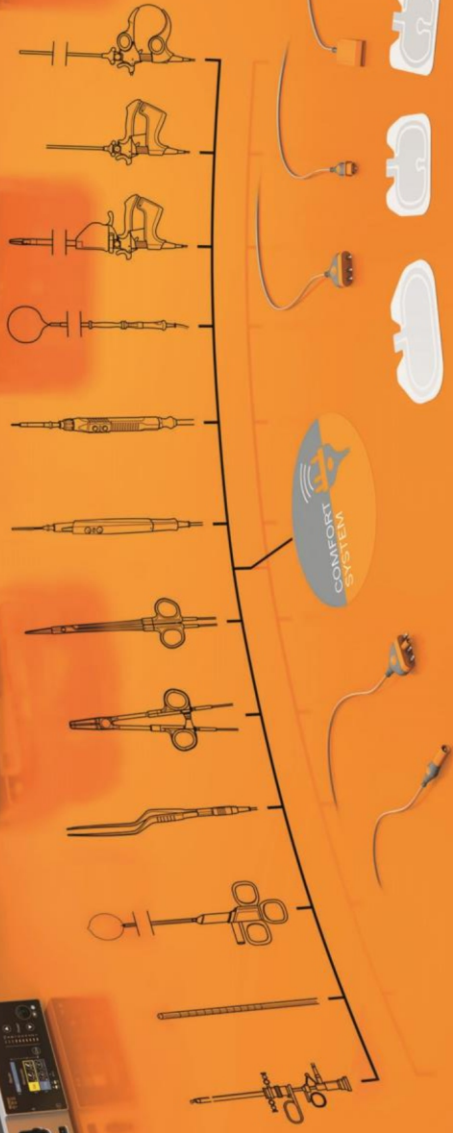
ARC 350
ARC PLUS



ARC 400
ARC PLUS



LOTUS



Представительство "БОВА электроник ГмбХ и Ко.КГ" в
Республике Казахстан

Алматы, ул. Наурызбай батыра 17 офис 211/1

+7 (7272) 445 880 (81,82)

СЕКЦИОННОЕ ЗАСЕДАНИЕ IV: Гинекология 14 июня 2018 (четверг)

МЕСТО ПРОВЕДЕНИЯ:

ГКП на ПХВ «Областной перинатальный центр»

МОДЕРАТОРЫ: проф. **Кудайбергенов** Талгат Капаевич, **Жаманбаева** Жамал Абдибековна,
к.м.н. **Иманкулова** Балкенже Жаркемовна

ВРЕМЯ	МЕРОПРИЯТИЕ	ДОКЛАДЧИК
08:30 - 09:00	Регистрация участников.	
09:00 - 09:10	Открытие секционного заседания.	Жаманбаева Жамал Абдибековна – главный врач ОПЦ
09:00 - 10:00	<u>Трансляция операции:</u> Лапароскопическая гистерэктомия.	проф. Штыров Сергей Вячеславович
10:00 - 10:30	Применение инновационных технологий во внутриматочной хирургии.	проф. Каппушева Лаура Магомедовна (Москва, РФ)
10:30 - 11:00	<u>Трансляция операции:</u> Миомарезекция субмукозного узла с применением «BIGATTI.	проф. Каппушева Лаура Магомедовна (Москва, РФ)
11:00 - 11:30	Кофе-брейк.	
11:30 - 12:00	<u>Лекция:</u> «Эндохирургия экстренных гинекологических заболеваний».	проф. Штыров Сергей Вячеславович
12:00 - 13:00	Презентации участников.	
12:00 - 12:10	Сравнительная оценка применения малоинвазивных технологий в лечении пациенток с различными формами бесплодия.	Ахундова Н.Н., Мамедова М.М. Азербайджанский Медицинский Университет, (Баку, Азербайджан)
12:10 - 12:20	Комбинированное лечение при карциноме яичников в РК.	Кукубасов Е.К (Алматы, РК)
12:20 - 12:30	Эндохирургическая активность Мангыстауского областного перинатального центра.	Каунов Берик Жанибекович (Актау, РК)
12:30 - 12:40	Опыт работы гинекологического отделения в условиях городской многопрофильной больницы.	Мухамбетова Г.М. (Уральск, РК)
12:40 - 12:50	Вагиноскопия в практике детского гинеколога.	Батпанова А. (Астана, РК)

МЕСТО ПРОВЕДЕНИЯ:

ГКП на ПХВ «Областной перинатальный центр»

МОДЕРАТОРЫ: проф. **Кудайбергенов** Талгат Капаевич, **Жаманбаева** Жамал Абдибековна,
к.м.н. **Иманкулова** Балкенже Жаркемовна

ВРЕМЯ	МЕРОПРИЯТИЕ	ДОКЛАДЧИК
12:50 - 13:00	Обсуждение докладов.	
13:00 - 14:00	Обед.	
14:00 - 15:30	<u>Трансляция операции:</u> Лапароскопическая нервосберегающая промонтавагинопексия.	проф. Бочоришвили Реваз Георгиевич
15:30 - 16:00	<u>Лекция:</u> «Эндохирургия глубокого инфильтративного эндометриоза».	проф. Бочоришвили Реваз Георгиевич
16:00 - 18:00	<u>Трансляция операции:</u> Глубокий инфильтративный эндометриоз.	проф. Бочоришвили Реваз Георгиевич

СЕКЦИОННОЕ ЗАСЕДАНИЕ IV: Гинекология 15 июня 2018 (пятница)

МЕСТО ПРОВЕДЕНИЯ:

Многопрофильная клиника «Sofie Med Group»

МОДЕРАТОРЫ: **Жакиев** Нурлан Сагидуллаевич, **Ишангали** Булат Олегович,
проф. Сакиева Каншайым Жарасовна

ВРЕМЯ	МЕРОПРИЯТИЕ	ДОКЛАДЧИК
09:00 - 09:10	Открытие секционного заседания.	Муханов Нурлан Жеткезгенович директор клиники, Мухаметов Аймет Полатович главный врач, Жакиев Нуран Сагидуллаевич, Многопрофильная клиника «Sofie Med Group» (Актау, РК)
09:10 - 10:30	<u>Трансляция операции:</u> Лапароскопическая промонтавагинопексия.	проф. Бочоришвили Реваз Георгиевич
10:30 - 11:00	<u>Лекция:</u> «Генитальный пролапс, лапароскопическая промонтавагинопексия».	проф. Бочоришвили Реваз Георгиевич
11:00 - 12:00	<u>Трансляция операции:</u> Лапароскопическая консервативная миомэктомия с временным пережатием маточных артерий.	Джакупов Данияр Валиханович
12:00 - 13:00	Презентации участников секционного заседания.	
12:00 - 12:10	Принципы выполнения безопасной и эффективной оперативной гистероскопии. Наш опыт.	Ишангали Б.О., Жакиев Н.С., Многопрофильная клиника «Sofie Med Group» (Актау, РК)
12:10 - 12:20	Особенности выполнения лапароскопической гистероэктомии при больших опухолях матки.	Жакиев Н.С. (Актау, РК)
12:20 - 12:30	Хирургическая тактика при различных формах пролапса гениталий.	Луцаева Е.В. (Астана, РК)
12:30 - 12:40	Гистероскопия. Опыт использования HEOS.	Жаникеева Г.К. (Уральск, РК)
12:40 - 12:50	Сохранение фертильности при раке тела матки.	д.м.н. Каирбаев Мурат Ришатович (Алматы, РК)
12:50 - 13:00	Обсуждение докладов.	

МЕСТО ПРОВЕДЕНИЯ:

Многопрофильная клиника «Sofie Med Group»

МОДЕРАТОРЫ: **Жакиев** Нурлан Сагидуллаевич, **Ишангали** Булат Олегович,
проф. Сакиева Каншайым Жарасовна

ВРЕМЯ	МЕРОПРИЯТИЕ	ДОКЛАДЧИК
13:00 - 14:00	Обед.	
14:00 - 15:00	<u>Трансляция операции:</u> Лапароскопическая консервативная миомэктомия с временным пережатием маточных артерий.	Жакиев Нурлан Сагидуллаевич
15:00 - 16:00	<u>Лекция:</u> «Осложнения в эндохирургии: пути их профилактики и способы устранения».	проф. Бочоришвили Реваз Георгиевич
16:00 - 17:30	<u>Трансляция операции:</u> Глубокий инфильтративный эндометриоз.	проф. Бочоришвили Реваз Георгиевич
17:30 - 18:00	Обсуждение. Вручение сертификатов.	

Aescular

Иглодержатели AdTec

Теперь выполнение шва стало намного проще

Безупречное сцепление на изогнутых и прямых иглах; безопасное сцепление с хирургической нитью. Встроенная защита от перегрузки позволяет направлять, максимально безопасно даже самые мелкие иглы.

Эргономичное рабочее положение благодаря аксиальному дизайну рукоятки. Аксиальная конструкция позволяет удерживать инструмент в любом положении.

Простой механизм закрытия с двумя фиксированными положениями. Таким образом игла надежно зажата с помощью замка а также захватывается или отпускается.

Более легкое наложение швов и завязывание узлов благодаря взаимовыгодному соответствию комбинаций инструмента.

Универсальные иглодержатели с различными диаметрами и длинами.

Длительный срок службы: на всех иглодержателях DUROGRIP есть вольфрам-карбидные вставки на браншах.

Aescular Challenger Ti-P

Мировые инновации - Первая многозарядная клипирующая система с пневматическим управлением

- Легкое и простое управление
- Инновационная технология - пневматическая подача клипс
- Быстрое, точное и надежное наложение клипс
- Высокое качество лигирующих клипс
- Надёжная система - многоразовый клипатор и картридж с одноразовыми клипсами
- Одна система с разными наконечниками

B | BRAUN
SHARING EXPERTISE

СЕКЦИОННОЕ ЗАСЕДАНИЕ V: Детская хирургия 14 июня 2018 (четверг)

МЕСТО ПРОВЕДЕНИЯ:

ГКП на ПХВ «Мангистауская ОДБ»

МОДЕРАТОРЫ: член корр. РАН, проф. Разумовский Александр Юрьевич,
проф. Дронов Анатолий Федорович, Тумашев Султанбек Мирханович

ВРЕМЯ	МЕРОПРИЯТИЕ	ДОКЛАДЧИК
08:30 - 09:00	Регистрация участников.	
09:00 - 09:10	Открытие секционного заседания.	Главный врач ОДБ Турсунбекова Камшат Жаркынбековна
09:10 - 11:00	<u>Трансляция операции:</u> Торакоскопическая лобэктомия.	проф. Разумовский Александр Юрьевич
11:00 - 12:00	<u>Лекция:</u> «Актуальные вопросы торакоскопической хирургии у детей».	проф. Разумовский Александр Юрьевич
12:00 - 13:00	Презентации участников.	
12:00 - 12:20	Эндоскопические доступы при видеоторакоскопических эхинококкэктомиях легких у детей.	Усманов Хожиакбар Собирович (Ташкент, Узбекистан)
12:20 - 12:40	Наш опыт применения эндовидеохирургии в детской хирургической практике.	Салпагаров Эльбрус Хаджимахмудович, Кенжалы Маулен Казиевич (Тараз, РК)
12:40 - 13:00	Эндохирургическое лечение кист селезенки.	Ормантаев Алмас Камалович, Нурбаев Ролан Мамырович, Турускин Вадим Григорьевич, Джанзаков Бауржан Бидайбекович (Алматы, РК)
13:00 - 14:00	Обед.	
14:00 - 15:00	<u>Лекция:</u> «Эндохирургия неотложных заболеваний органов брюшной полости у детей».	проф. Дронов Анатолий Федорович
15:00 - 16:00	<u>Трансляция операции:</u> Лапароскопическая герниоррафия 3-х троакарным доступом.	доц. Аль-Машат Намир Аднанович
16:00 - 16:20	<u>Лекция:</u> «Сравнительная оценка эндоскопических герниопластик у детей».	доц. Аль-Машат Намир Аднанович
17:00 - 17:30	Обсуждение.	

СЕКЦИОННОЕ ЗАСЕДАНИЕ V: Детская хирургия 15 июня 2018 (пятница)

МЕСТО ПРОВЕДЕНИЯ:

ГКП на ПХВ «Областной перинатальный центр»

МОДЕРАТОРЫ: проф. Ормантаев Алмас Камалович, доц. Тусупкалиев Аслбек Балашевич,
Тумашев Султанбек Мирханович

ВРЕМЯ	МЕРОПРИЯТИЕ	ДОКЛАДЧИК
09:00 - 10:30	<u>Трансляция операции:</u> Лапароскопическая реконструкция при врожденном пороке желчевыводящих путей.	проф. Разумовский Александр Юрьевич
10:30 - 11:00	<u>Лекция:</u> «Лапароскопический доступ в детской урологии».	проф. Котловский Владимир Игоревич
11:00 - 12:00	<u>Трансляция операции:</u> Лапароскопическая герниоррафия по методике PIRS в ее модификации.	Роскидайло Егор Викторович
12:00 - 13:00	Презентации участников.	
12:00 - 12:20	Эндоскопическое рассечение уретероцеле как выбор метода детей с уропатологией.	Шасаитов Тимур Аббасович, Салаев Эркин Бахтиярович, Мурадов Низам Магомедович, Мусаева Азиза (УК Аксай, КазНМУ, Алматы, РК)
12:20 - 12:40	Наш опыт выполнения миотомии по Heller при ахалазии пищевода.	Ергалиев Аслан Есенгалиевич, Бисалиев Бауржан Ниязович АМЦ, детский стационар (Актобе, РК)
12:40 - 13:00	Обсуждение докладов.	
13:00 - 14:00	Обед.	
14:00 - 16:00	<u>Трансляция операции:</u> Лапароскопическая пиелопластика при врожденном гидронефрозе.	проф. Котловский Владимир Игоревич
16:00 - 17:00	<u>Лекция:</u> «Безопасность в эндоскопической хирургии»	доц. Аль-Машат Намир Аднанович
17:00	Обсуждение. Вручение сертификатов.	



GYN 63 3.0 01/2018/A-RU

Видеть лучше

Петлевая конизация под увеличением
с помощью системы VITOM®

KARL STORZ SE & Co. KG, Dr.-Karl-Storz-Straße 34, 78532 Tuttlingen/Germany
ТОО «КАРЛ ШТОРЦ ЭНДОСКОПИ Казахстан»

010000 г. Астана, пр. Сарыарка, 6, БЦ «Арман», офис 910. Тел.: +7 7172 76-80-90/91/92
050062 г. Алматы, ул. Кабдолова 16/1, БЦ «Дарс 2», офис 101. Тел.: +7 727 346-84-70/71/72

e-mail: info@karlstorz.kz

web: www.karlstorz.com

STORZ
KARL STORZ — ENDSKOPE
THE DIAMOND STANDARD



МЕСТО ПРОВЕДЕНИЯ:

Мангистауская областная больница
Конференц-зал

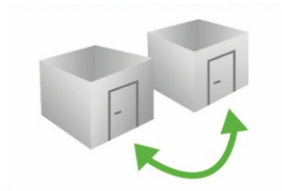
ВРЕМЯ	МЕРОПРИЯТИЕ	ДОКЛАДЧИК
08:30 - 09:00	Регистрация участниц.	
09:00 - 09:10	Открытие мастер-класса.	проф. Котлобовский Владимир Игоревич
09:10 - 10:30	Тысяча мелочей, которые помогут сделать вашу операцию удобной и безопасной.	проф. Котлобовский Владимир Игоревич
10:30 - 11:30	Современные эндоскопические аппараты. Правила эксплуатации. Частные вопросы.	Давлетов Виталий Региональный представитель "Karl Storz" (Астана, РК)
11:30 - 12:30	Обеспечение асептической среды в операционном зале.	Баженова Елена "Karl Storz" Москва, РФ
12:30 - 13:30	Обед.	
13:30 - 14:30	Методы дезинфекции и стерилизации эндоскопов и инструментов. Правила обработки и ухода за эндоскопическими инструментами и оборудованием.	Самуссенко Татьяна "Karl Storz" Алматы, РК
14:30 - 15:30	Способы дезинфекции и стерилизации. Критерии выбора дезинфицирующих средств.	Лахно Лейла «Johnson & Johnson»
15:30 - 16:30	Практические аспекты гигиены рук и применения перчаток.	Ильин И. Коммерческий директор ТОО «НПО МедиДез»
16:30 - 16:50	Опыт работы операционного блока в условиях ИРМ.	Омаркулова Ж.М. (Алматы, РК)
16:50 - 17:00	Подведение итогов. Вручение сертификатов.	



ADAPTOR1™ –
подключи и работай



Обмен данными между
операционными залами



Гибкая поддержка
источников сигналов
изображения

3D

IMAGE 1
HD

4K

OR1 43 3.0 04/2017/A-RU

KARL STORZ OR1 FUSION®

Интегрированная операционная для эргономичной
и эффективной работы

KARL STORZ SE & Co. KG, Dr.-Karl-Storz-Straße 34, 78532 Tuttlingen/Germany

ТОО «КАРЛ ШТОРЦ ЭНДОСКОПИ Казахстан»

010000 г. Астана, пр. Сарыарка, 6, БЦ «Арман», офис 910. Тел.: +7 7172 76-80-90/91/92

050062 г. Алматы, ул. Кабдолова 16/1, БЦ «Дарс 2», офис 101. Тел.: +7 727 346-84-70/71/72

e-mail: info@karlstorz.kz

web: www.karlstorz.com

STORZ
KARL STORZ – ENDOSKOPE

THE DIAMOND STANDARD



МЕСТО ПРОВЕДЕНИЯ:

ОПЦ, тренажерный центр

ЭКСПЕРТ: доц. Аль-Машат Намир Аднанович (Москва)

ВРЕМЯ	МЕРОПРИЯТИЕ
09:30 - 10:00	Регистрация участников.
10:00 - 10:10	Открытие мастер-класса. проф. Котловский В.И.
10:10 - 11:00	Презентация. «Хирургический шов в эндоскопической хирургии».
11:00 - 11:20	Краткая характеристика шовного материала и показания к применению.
11:20 - 11:40	Эндоскопические способы доставки шовного материала в брюшную полость.
11:40 - 12:00	Виды эндоскопических швов.
12:00 - 12:20	Особенности работы ассистента на эндовидеокамере.
12:20 - 12:30	Способы правильной ориентации и установки иглы в эндоскопический иглодержатель.
12:30 - 13:30	Обед.
13:30 - 15:00	Отработка техники эндоскопических швов на эндотренажере.
13:30 - 13:45	Одиночный эндокорпоральный узловый шов (простой узел).
13:45 - 14:00	Одиночный эндокорпоральный узловый шов (плоский узел).
14:00 - 14:15	Простой непрерывный эндокорпоральный шов.
14:15 - 14:30	Двойной непрерывный эндокорпоральный шов.
14:30 - 14:40	Одиночный экстракорпоральный узловый шов. Двойной непрерывный экстракорпоральный узловый шов.
14:40 - 15:00	Самостоятельная работа: создание кишечного анастомоза.
15:40 - 15:10	Подведение итогов. Вручение сертификатов.

Aescular Caiman

Передовые Биполярные Технологии
Лигирования и Резания



Caiman предназначен для использования в качестве многоцелевого инструмента для лигирования и пересечения сосудов в эндоскопической и открытой хирургии в таких областях как *общая хирургия, гинекология, урология и торакальная хирургия.*

Инструменты используются для гистерэктомии, колэктомии, гастрэктомии, и многого другого...

360° вращение инструмента



80° изгибание браншей

26.5 мм длина лигирования
23.5 мм длина разреза

■ Надёжное лигирование с одного раза

Полное лигирование сосуда с одного включения. Инструменты Caiman надёжно лигируют сосуды диаметром до 7 мм

■ Равномерное давление на ткани

Даёт последовательное качественное лигирование от дистального конца к проксимальному

■ Закрытие дистальных концов первыми

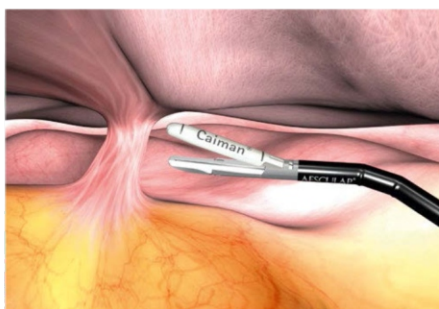
Удерживает ткани в пределах браншей для надёжного сжатия

■ Длинные концы браншей

Увеличивают площадь лигирования и увеличивают хирургическую эффективность

■ 80 градусное изгибание браншей

Позволяет легко работать в сложных анатомических структурах



Хирургические Технологии Aescular



B | BRAUN
SHARING EXPERTISE

ДЛЯ ЗАМЕТОК

A series of horizontal dotted lines for taking notes.

ДЛЯ ЗАМЕТОК

A series of horizontal dotted lines for taking notes.

ДЛЯ ЗАМЕТОК

A series of horizontal dotted lines for taking notes.

ТРЕБОВАНИЯ К ПУБЛИКАЦИЯМ

Объем тезисов до 2 страниц формата А-4,
в редакторе MS Word, шрифтом Times New Roman 12,
через 1.5 интервала, параметры полей: верхний, нижний 2,0, левый -3,0см, правый -1,5 см.,
с обязательным наличием электронного варианта.

Названия работ печатаются в верхнем регистре без сокращений.
С новой строки указываются фамилии авторов (инициалы ставятся после фамилии)
и полное официальное название учреждения, город.
Тезис должен отражать; актуальность темы, цель работы, результаты, заключение.
Сведения об авторах (ФИО полностью), должность, ученая степень, место работы,
электронный адрес и контактные телефоны) прилагаются в конце тезиса.
Язык казахский, русский, английский.
Тезисы должны быть тщательно отредактированы.
Редколлегия оставляет за собой право редактирования и сокращения присланных работ,
а также отказать в публикации материалов, не соответствующих указанным требованиям.
Фамилия одного автора может публиковаться в качестве первого не более чем в 3 тезисах.
Тезисы должны быть высланы на E-mail: kv55.55@mail.ru
Авторам, приславшим тезисы электронной почтой, необходимо убедиться,
что они получены оргкомитетом.
Регистрация заявок на участие в конференции, а также прием тезисов научных работ
будет осуществляться до 30 мая 2018 года.

Форма участия

- только публикация тезисов;
- участие на конференции;
- доклад на конференции.

Официальный язык конференции – казахский, русский, английский.

РЕГИСТРАЦИОННЫЙ ВЗНОС для участия в съезде составляет 10 000 тенге
РЕГИСТРАЦИОННЫЙ ВЗНОС ДЛЯ УЧАСТИЯ В МАСТЕР-КЛАССЕ составляет 8 000 тенге
РЕГИСТРАЦИОННЫЕ ВЗНОСЫ С ОПЕРАЦИОННЫХ СЕСТЕР не взимаются.
ОПЛАТА ЗА БАНКЕТ составляет 12 000 тенге и будет производиться на месте наличными.

Оплата регистрационных взносов может быть произведена заранее по безналичному расчету,
либо в кассу на месте.

БАНКОВСКИЕ РЕКВИЗИТЫ:

получатель - ОИПЮЛ «Казахстанская ассоциация эндоскопических хирургов»

БИН: 110940005818

Расчетный счет: KZ144322203398H00310 в ДО АО Банк ВТБ (Казахстан)

БИК: VTBAKZKZ

Юридический адрес: г. Астана, район Есиль, проспект Б. Момышулы д.14, кв. 86

индекс: 010000

Назначение платежа: «оплата регистрационного взноса для участия в VII-м конгрессе КАЭХ»

«оплата регистрационного взноса для участия в мастер-классе».

С уважением,

Президент КАЭХ - д.м.н. Котлобовский Владимир Игоревич

тел. +7 701 5332205, e-mail: kv55.55@mail.ru, www.endoscopic-surgery.kz

контактный телефон бухгалтерии – +7 701 566 89 07 (Питецкая Галина Александровна),

эл. почта: ak_nur_konsalting@mail.ru



**Республика Казахстан, г. Актау
13-15 июня 2018 г.**